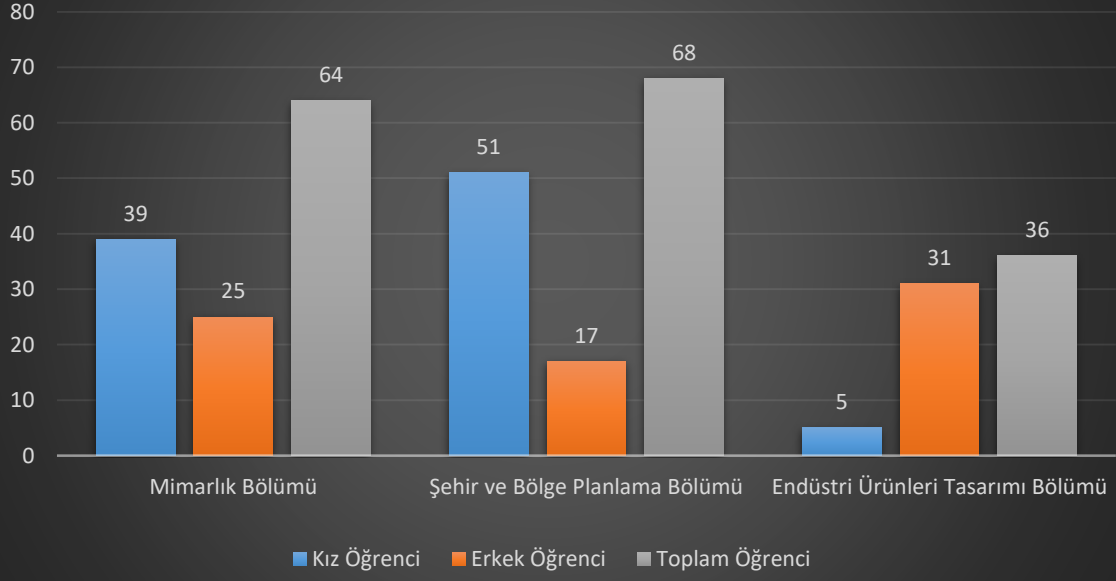
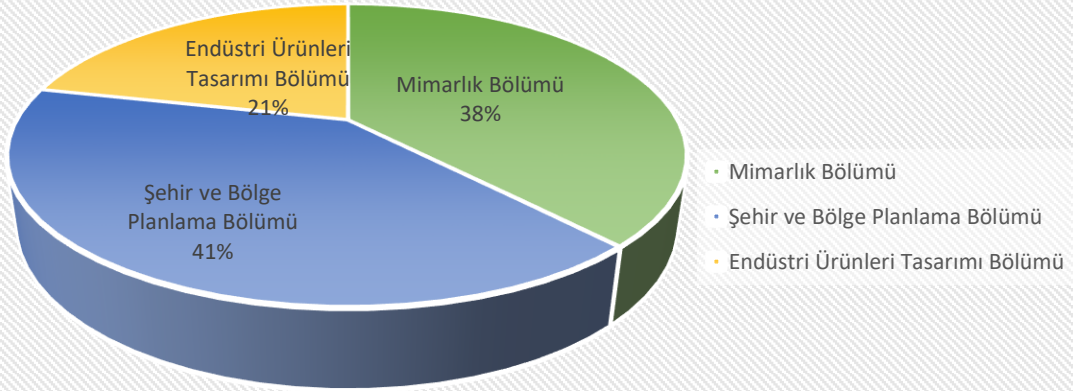


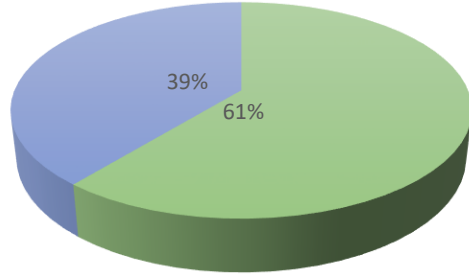
## 2019 YILI MEZUN İSTATİSTİK VERİLERİ



## 2019 Yılı Bölümlere Göre Mezun Yüzdeleri

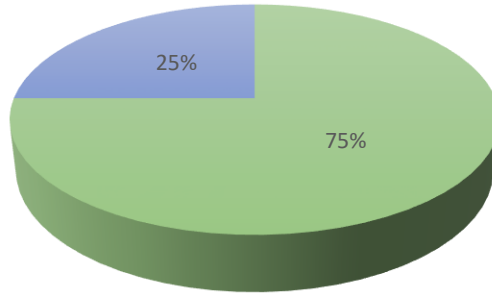


### 2019 Yılı Mimarlık Bölümü Cinsiyete Göre Mezun Dağılımı



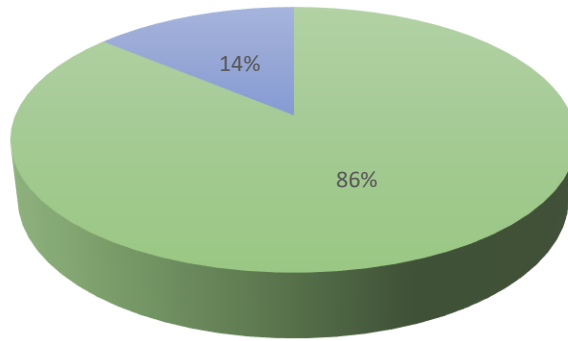
■ Kız Öğrenci (39) ■ Erkek Öğrenci Sayısı(25)

### 2019 Yılı Şehir ve Bölge Planlama Bölümü Cinsiyete Göre Mezun Dağılımı



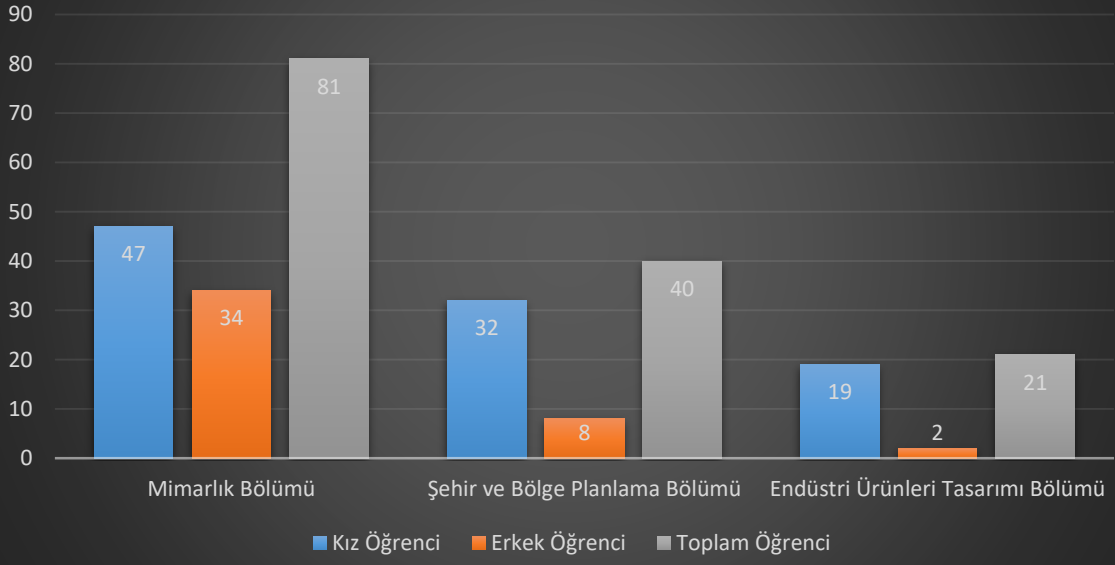
■ Kız Öğrenci Sayısı (51) ■ Erkek Öğrenci Sayısı (17)

### 2019 Yılı Endüstri Ürünleri Tasarımı Bölümü Cinsiyete Göre Mezun Dağılımı

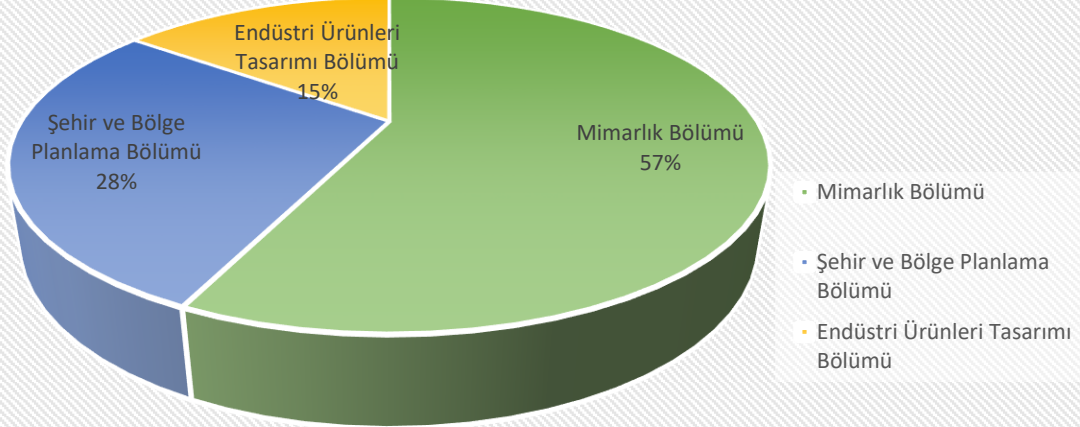


■ Kız Öğrenci sayısı (31) ■ Erkek Öğrenci sayısı (5)

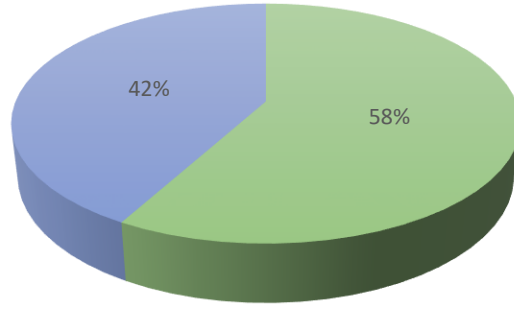
## 2018 YILI MEZUN İSTATİSTİK VERİLERİ



## 2018 Yılı Bölümlere Göre Mezun Yüzdeleri

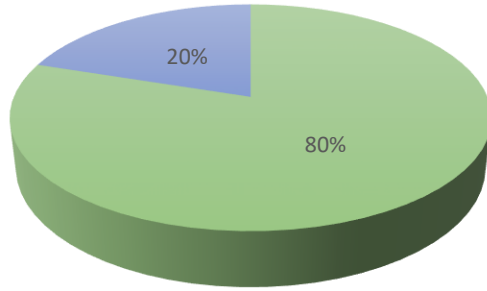


### 2018 Yılı Mimarlık Bölümü Cinsiyete Göre Mezun Dağılımı



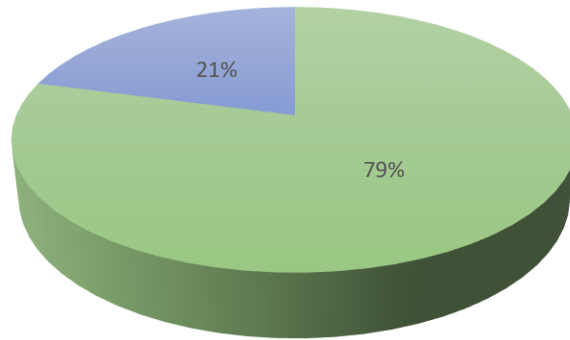
■ Kız Öğrenci Sayısı (47) ■ Erkek Öğrenci Sayısı (34)

### 2018 Yılı Şehir ve Bölge Planlama Bölümü Cinsiyete Göre Mezun Dağılımı



■ Kız Öğrenci Sayısı (32) ■ Erkek Öğrenci Sayısı (8)

### 2018 yılı Endüstri Ürünleri Tasarımı Bölümü Cinsiyete Göre Mezun Dağılımı



■ Kız Öğrenci sayısı (19) ■ Erkek Öğrenci sayısı (2)